

# DE OLHO NA POLÍCIA

Índice de Transparência das  
Secretarias de Segurança Pública





## O que é

Indicador de transparência de dados de letalidade (mortes praticadas pelas polícias Civil e Militar) e vitimização (mortes de policiais civis e militares) policiais nas 27 unidades federativas do país.



## O que analisamos

- Divulgação dos dados pelas secretarias de Segurança Pública (**transparência ativa**)
- 68 pedidos de dados via Lei de Acesso à Informação (**transparência passiva**)



# Metodologia

Cada um dos 16 itens de dados observados sobre as características de um homicídio conta pontos:

- **características da vítima:** cor da pele, gênero, idade, orientação sexual e ocupação da vítima contam um ponto cada;
- **endereço do fato:** localização completa conta um ponto, apenas indicação de bairro conta meio ponto; município onde ocorreu conta um ponto;
- **características do crime:** hora do fato, tipo de local onde ocorreu e meio empregado contam um ponto cada;
- **características do atendimento:** circunscrição da delegacia do fato e número do boletim de ocorrência contam um ponto cada;
- **letalidade policial:** se a secretaria indica quais homicídios foram cometidos por policiais, isso conta dois pontos; informar se o agente estava em serviço ou de folga conta um ponto;
- **vitimização policial:** se a secretaria indica quais homicídios teve policiais como vítimas, isso conta dois pontos; informar se o agente estava em serviço ou de folga conta um ponto.



# Metodologia

Ao final, os pontos de cada estado são somados. Sobre essa pontuação, são calculados pesos que aumentam a nota cumulativamente, com base nas características de como os dados são publicados:

- **Transparência ativa dos dados de mortes violentas intencionais:** +100% quando há; não há aumento quando foi preciso solicitar os dados pela lei de acesso.
- **Frequência de atualização dos dados:** +25% para atualização diária, +10% quando a atualização é mensal, +5% quando a atualização é entre bimestral e semestral. Atualizações anuais ou falta de indicação a respeito não trazem aumento.
- **Publicação de dados desagregados, pesquisáveis por caso ou boletim:** +25% quando permite conhecer detalhes por caso; +10% quando publica totais apenas agregados por duas ou mais características (município, tipo de crime, gênero da vítima etc.). Caso se publique apenas totais, não há aumento.
- **Publicação de séries históricas:** +25% quando a série cobre mais de uma gestão, +10% se a série só contém dados da gestão atual; quando são apenas os dados mais recentes, não há aumento.



## Exemplo hipotético de dado desagregado

UF	Município	Delegacia de Registro do fato	Data do Fato	Natureza	Gênero da Vítima	Cor da vítima	Idade da Vítima
SP	São Paulo	14 DP	01/01/2023	Morte decorrente de intervenção policial	Masculino	Branca	22





## Metodologia

- **Publicação dos dados em formato legível por máquinas ou para download:** +25% quando o Estado abre os dados em API, o que não ocorreu em nenhum lugar; +15% quando publicado em planilhas, +1% quando publicado em PDF.
- **Elementos de acessibilidade para pessoas com deficiência no site:** +25% quando há; sem eles, não há aumento de nota.
- **Se, ao entrar no site da Secretaria de Segurança Pública, foi possível acessar a informação em menos de três minutos:** +10% em caso positivo; caso demore mais tempo para chegar até a informação, não há aumento na nota.
- **Número de cliques necessários no site para acessar a informação:** +10% quando o link está na homepage da secretaria, +5% quando é preciso dar dois ou três cliques. Mais do que isso, não há aumento.

\*Os pedidos de LAI foram feitos em junho, sendo considerado o prazo máximo de 30 dias de resposta (retornos após o período não foram considerados). A análise dos sites também foi feita no mês e não foram consideradas mudanças de layout após a avaliação.

# SECRETARIA DE ESTADO DE SEGURANÇA PÚBLICA

SSP/DF



 Fale com a Secretaria




Digite aqui o que você procura



# Segurança Pública

Em Manutenção

O amor e a compaixão são necessidades, não luxos. Sem eles a Humanidade não pode sobreviver -  
Dalai Lama .







## Não é possível acessar esse site

**www.sesp.rr.gov.br** demorou muito para responder.

Tente:

- Verificar a conexão
- [Verificar o proxy e o firewall](#)
- [Executar o Diagnóstico de Rede do Windows](#)

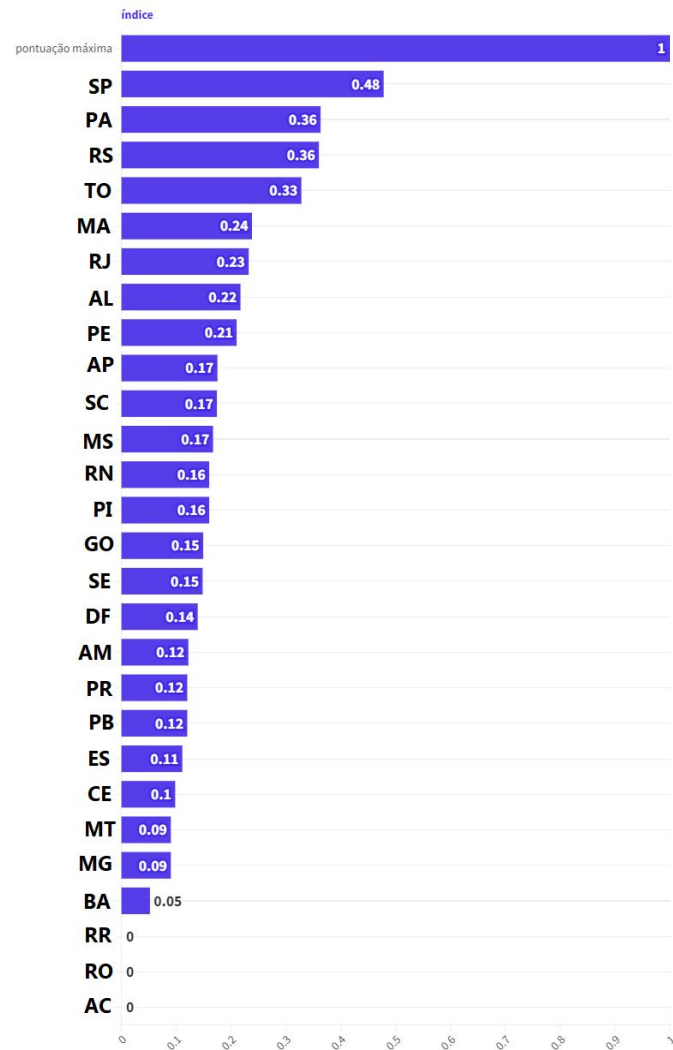
ERR\_CONNECTION\_TIMED\_OUT

Recarregar

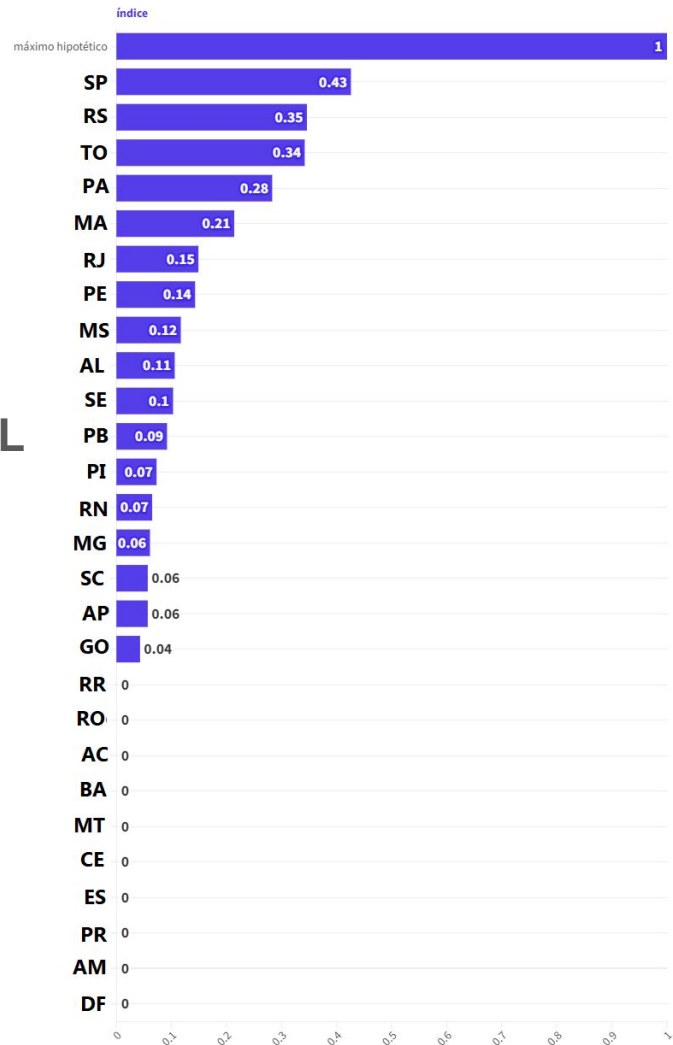
Saiba mais



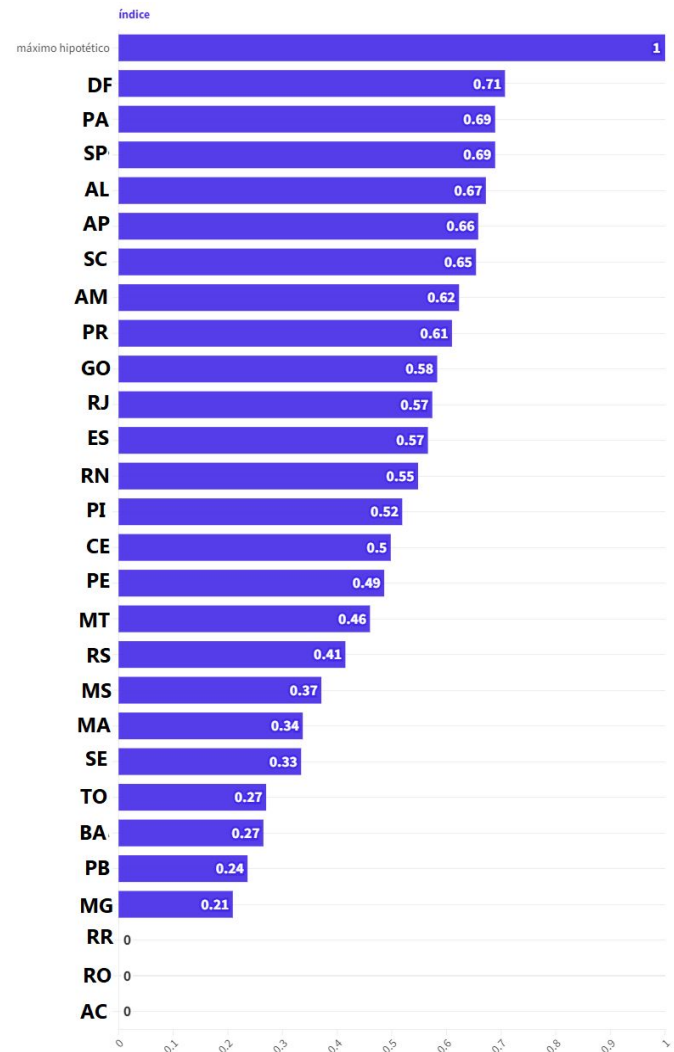
# Índice geral de Transparência de dados de Letalidade e Vitimização policiais



# ATIVA GERAL

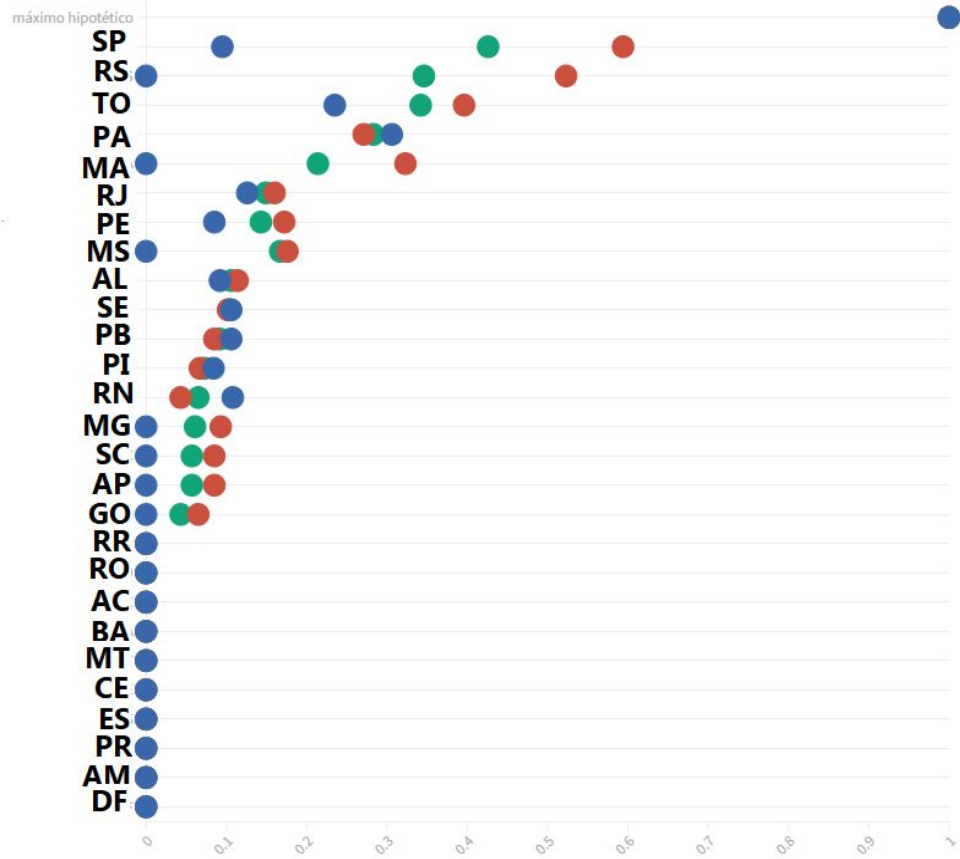


# PASSIVA GERAL



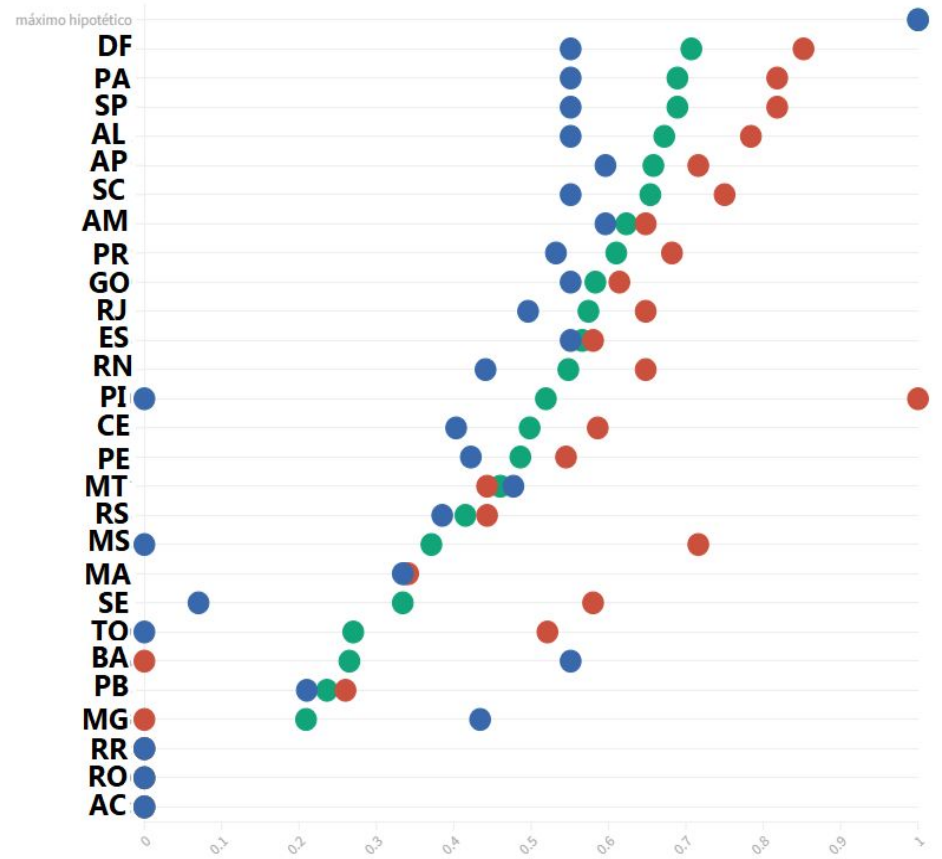
# ATIVA

tipo ● total ● MDIP ● VITIMIZAÇÃO



# PASSIVA

tipo ● total ● MDIP ● VITIMIZAÇÃO





## O que descobrimos

- 8 estados não divulgam dados de letalidade policial;
- 17 estados não divulgam dados de mortes de policiais;
- 10 estados não divulgam nenhum dos dois tipos de dados;
- 11 estados não têm acessibilidade digital para pessoas com deficiência nos sites das secretarias de Segurança Pública;
- 3 estados não divulgam dados nem responderam pedidos de LAI no prazo;
- campos relacionados à identidade de gênero e orientação sexual das vítimas é praticamente inexistente;
- falta de padronização nacional de divulgação de dados faz com que governos estaduais escolham quais informações serão publicizadas;
- estados têm mais dados do que divulgam espontaneamente ao serem provocados via LAI.

# Obrigada!

Acesse o projeto na íntegra em [conteudo.ponte.org/de-olho-na-policial/](https://conteudo.ponte.org/de-olho-na-policial/)

 @mendoncjeniffer

@pontejornalismo em todas as redes

 jeniffermendonca@protonmail.com | reportagem@ponte.org

 Como apoiar: [ponte.org/tamojunto](https://ponte.org/tamojunto)

---

# ponte