



CODA·BR



↑ ESCOLA DE DADOS
→ x



Generemos Datos Inclusivos: ¡Aprendamos a visibilizar la Diversidad LGBTIQ+ en LATAM!

Julio López - Fundación Datalat (julio@datalat.org)

Omar Luna - SocialTIC (omar.luna@socialtic.org)

Juan Garnica - Datasketch (juangarnica@datasketch.co)

datalat.org

↑ ESCUELA DE DATOS
→ x



Geremos Dados Inclusivos: Vamos aprender a visibilizar a Diversidade LGBTIQ+ na América Latina!

Julio López - Fundación Datalat (julio@datalat.org)

Omar Luna - SocialTIC (omar.luna@socialtic.org)

Juan Garnica - Datasketch (juangarnica@datasketch.co)

datalat.org


↑ ESCUELA DE DATOS
→ x

VAMOS A VER...

1. Variables SOGIECS ¿Por qué hablamos de datos LGBTIQ+?
Variáveis SOGIECS. Por que falamos de dados LGBTIQ+
2. Retroalimentación del toolkit de recolección de datos LGBTIQ+
Feedback sobre o toolkit da coleta de dados LGBTIQ+
3. Ejercicio conjunto práctico y reflexiones
Exercício conjunto prático e reflexões
4. Cierre del taller
Encerramento do workshop

1. Variables SOGIECS
Variáveis SOGIECS

¿Qué son los Datos? O que são os dados?



Data



Information



Presentation



Knowledge



Tubería de los datos (data pipeline)

- Llevar un flujo común para trabajar.
- Es el camino que recorren los datos para poder ser presentados.
- Es flexible y los pasos se pueden repetir según se requiera.
- Trabaja desde la definición del problema, obtención de datos, limpieza, hasta culminar en la presentación de información.



Importancia de la inclusión de variables SOGIESC en la recolección de datos

SOGIESC (Orientación Sexual, Identidad y Expresión de Género y Características Sexuales)
(Orientação Sexual, Identidade e Expressão de Gênero e Características Sexuais)

- Los datos SOGIESC son fundamentales para entender y abordar las necesidades y desafíos específicos de las personas LGBTQIA+.
- Estos datos permiten a los investigadores, formuladores de políticas y defensores de los derechos humanos desarrollar políticas y programas inclusivos y efectivos.



Principios de Yogyakarta



En varios contextos nacionales, la adopción de nuevas formas de categorizar y recopilar datos sobre género, sexo y sexualidad refleja los valores de los Principios de Yogyakarta, establecidos en 2006 y ampliados en 2017. Estos principios subrayan la protección de las personas LGBTIQ+ bajo estándares legales internacionales. Cuatro principios clave relacionados con la recopilación de datos son:

- Principio 19: Derecho a la libertad de expresión - Datos desagregados y gestionados de acuerdo con estándares éticos y de derechos humanos.
- Principio 31: Derecho al reconocimiento legal - Limitar la información personal en documentos oficiales.
- Principio 34: Derecho a la protección contra la pobreza - Recopilación de datos para reducir la pobreza y exclusión social.
- Principio 36: Derecho a los derechos humanos en TICs - Protección de datos personales y prevención de la discriminación.

Importancia de la estadística y datos SOGISEC

Importância da estatística e dos dados SOGIESC

La estadística es crucial para tomar decisiones informadas que afecten a la población LGBTIQ+. Al recopilar y analizar datos específicos de este grupo, se pueden diseñar políticas y programas que aborden sus necesidades únicas.

- Identificación de Tendencias y Patrones.
- Reducción de la Incertidumbre
- Evaluación de Políticas y Programas
- Innovación y Desarrollo Tecnológico
- Mejora Continua en Organizaciones
- Transparencia y Confianza
- Facilita la Comunicación de Información Compleja



Repositorio de la Alianza de Gobierno Abierto de Colombia

Repositório da Parceria para o Governo Aberto da Colômbia.



Alianza
Gobierno
Abierto
Colombia

Acerca del Comité Planes de acción Repositorio Blog

Disponible en *Español* / *English*

Repositorio

Este repositorio contiene una colección de materiales, hallazgos y recomendaciones para promover la igualdad de género y la inclusión en los compromisos de Planes de Acción de Colombia y el mundo. Es resultado del proyecto "Inclusión de la perspectiva de género en el V Plan de Acción Nacional de Estado Abierto de Colombia", que llevaron a cabo las organizaciones de la sociedad civil del Comité de Estado Abierto de Colombia, y contó con la subvención de los Subpremios de Género e Inclusión 2023 de OGP como parte del apoyo del International Development Research Centre (IDRC).





La función crítica de la estadística en el análisis de políticas

La base de las estadísticas son los datos. Por lo que, la calidad, cantidad, así como la capacidad de reflejar la realidad es de suma importancia al momento de hablar de datos.




¿Qué o a quién estamos midiendo?

Esta pregunta es importante porque, nos ayuda a vislumbrar qué realidad queremos reflejar en los datos, a quienes queremos reflejar, y qué métodos usamos para hacerlo.



**“Lo que no se cuenta, no cuenta”
O que não é contado, não conta**

La cantidad de recursos, presupuestarios, y esfuerzos que se invierten en la recolección asertiva y eficiente de datos, así como qué datos se están recolectando, nos da pistas sobre QUÉ o QUIÉNES son considerados importantes para la sociedad.



Pero, ¿por qué? La respuesta son, las estadísticas y su uso en la sociedad.

El poder y el riesgo de las estadísticas

Cuantificando lo abstracto

Las estadísticas nos permiten medir conceptos como el crecimiento, desarrollo, inequidad y desempleo.

La forma importa

La manera en que se recolectan y presentan las estadísticas puede favorecer ciertas perspectivas y grupos sobre otros.

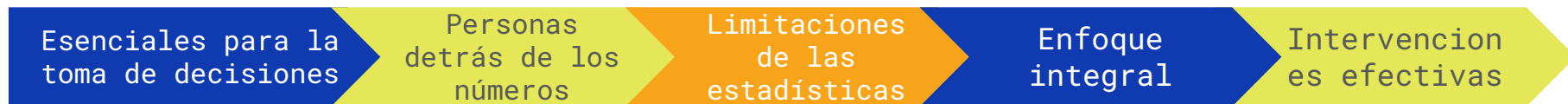
Impacto en la Toma de Decisiones

Políticas, inversiones y proyectos se basan en estadísticas. Si los datos son incompletos o sesgados, las decisiones también lo serán.

“Dejamos de ser personas y empezamos a ser estadísticas”

“Deixamos de ser pessoas e começamos a ser estatísticas”

Las estadísticas permiten visibilizar las vulneraciones que sufren ciertas poblaciones, como: Discriminación, Falta de acceso a servicios básicos y Brechas salariales.



Las cifras ayudan a entender la magnitud de los problemas y guían las políticas públicas.

Es fundamental recordar que cada dato representa a personas reales, con historias y necesidades únicas.

Aunque ofrecen una visión general, no deben ser la única base para las decisiones políticas.

Las políticas públicas deben considerar también:

- Experiencias vividas.
- Voces de las comunidades afectadas.
- Realidades que no siempre se capturan en los datos.

Solo al combinar estadísticas con un enfoque humano se pueden diseñar políticas que realmente respondan a las necesidades de todas las personas.

Colaboración entre diferentes instituciones gubernamentales, organizaciones de la sociedad civil y población LGBTIQ+ para la producción de datos.

Datos más precisos
Dados mais precisos

Inclusión y
representación
Inclusão e
representação

Políticas e
intervenciones
más efectivas
Políticas e intervenções
mais eficazes

Más redes y
comunidades
Mais redes e
comunidades

Sensibilización
Sensibilização

Se toman en cuenta más aspectos específicos de las poblaciones LGBTIQ+ y se identifican características que en ambientes más conservadores pueden obviarse. Dando así más legitimidad a los datos.

Se garantiza que las identidades y realidades LGBTIQ+ sean incluidas y representadas de forma oportuna dentro de los datos recolectados. Así como un trato más sensible y respetuoso durante el proceso.

Programas, recursos, y presupuestos, pueden ser asignados de manera más eficiente, centrándose no solo en la población LGBTIQ+ en general, sino en la más vulnerable y los aspectos que más les afectan.

Se tendrá un enlace directo a tratar con organizaciones de la sociedad civil y población LGBTIQ+, quienes están más familiarizados con su situación y tienen una perspectiva particular sobre sus realidades. Lo que contribuirá en su empoderamiento.

Desde el Gobierno hasta la sociedad en general, tendrán un acercamiento consciente y adecuado a los temas y realidades LGBTIQ+, dándoles la oportunidad de aprender, sensibilizarse, y construir nuevas perspectivas.

2. Protocolo

Retroalimentación

Feedback do protocolo


Esquema de contenido

Glosario de términos

Antecedentes

Principios generales desde Datalat

- Inclusividad y no discriminación
- Lo que no se cuenta no cuenta
- Inclusividad y no invasividad
- Perspectiva de género e interseccional



Guía del protocolo

- Objetivo de la guía
- Alcance y uso

Ética de datos y metodologías LGBTIQ+

1. Ética en el levantamiento y divulgación de datos.
2. Técnicas y metodologías de levantamiento de datos en persona.
3. Técnicas y metodologías de levantamiento de datos en línea.


Esquema do conteúdo

Glossário de termos

Antecedentes

Princípios gerais desde Datalat

- Inclusividade e não discriminação
- O que é contado, não conta
- Inclusividade e não invasividade
- Perspectiva de gênero e interseccional



Guia do protocolo

- Objetivo da guia
- Alcance e uso

Ética de dados e metodologias LGBTIQ+

1. Ética na coleta e divulgação de dados
2. Técnicas e metodologias da coleta de dados presencial.
3. Técnicas e metodologias da coleta de dados online.

Protocolo para el
levantamiento y
divulgación de datos
de personas LGBTIQ+

Protocolo para coleta e
divulgação de dados de
pessoas LGBTIQ+

<https://ahaslides.com/PLGBTI>





CODA·BR



A PARTIR DE ESTO..

3. ¡Hagamos un ejercicio!

Indicaciones generales

- Haremos equipos creativos
- Les daremos una temática de interés LGBTIQ+
- Construiremos un instrumento de recolección de datos desde cero



¿CÓMO?

¡Así!

L	Lesbiana	15,0	2.280	mujer / mujer cis lesbiana	2.035
				lesbiana, lesbiane, lesbianx o identidad lésbica (como identidad de género)	140
				mujer / mujer cis gay u homosexual	41
				Otras categorías o combinaciones. Por ej.: "mujer cis homosexual y asexual", "lesbiana demisexual", "torta", "marimacha", "girflux", etc.	64
G	Gay	35,7	5.426	varón / varón cis gay	3.726
				varón / varón cis homosexual	1.390
				gay o varón gay (como identidad de género)	95
				marica o marika	42
				Otras categorías o combinaciones. Por ej., "masculinidad no hegemónica gay", "puto", "trollo", (como identidad de género), "macho humano gay", etc.	173
T	Trans femenina	4,1	619	mujer trans	446
				travesti	95
				feminidad trans	53
				Otras categorías. Por ej.: "mujer trans travesti", "feminidad travesti", etc.	25

Fuente: Censo de Diversidad (Argentina)

- Haremos **equipas creativas**
- Les daremos una **temática de interés LGBTIQ+**
- Construiremos un **instrumento de recolección de datos desde CERO**

¡Así!


XI. Experiencias de rechazo social	XI. 4 Rechazo social en el trabajo	Comentarios ofensivos o burlas	Sí	1
			No	2
			No aplica	3
		Exclusión a eventos o actividades sociales	Sí	1
			No	2
			No aplica	3
		Molestia o acoso	Sí	1
			No	2
			No aplica	3
		Trato desigual respecto a beneficios, prestaciones o ascensos	Sí	1
			No	2
			No aplica	3
Fuente: INEGI (México)		Golpes, agresiones o amenazas	Sí	1
			No	2
			No aplica	3

- Haremos **equipas creativas**
- Les daremos una **temática de interés LGBTIQ+**
- Construiremos un **instrumento de recolección de datos** desde **CERO**

¡OJO!
¡MUCHO OJO CON ESTO!

Cruciterios importantes del ejercicio

Si pensamientos claros y decisivos deseas tener...



¡Este recurso deberás leer!



- El instrumento debe ser claro, preciso y conciso
- Debe elaborarse con empatía, respeto, inclusividad
- Debe fortalecer procesos de trabajo de datos

¡HORA DE HACER
CAMINO AL DATEAR!

¿PROBAMOS
NUESTRO INSTRUMENTO?

¡VA QUE VA!

3. ¡Hagamos un ejercicio!

¡Muchas gracias!
Obrigado!
Thank you!

Julio López - Fundación Datalat (julio@datalat.org)

Omar Luna - SocialTIC (omar.luna@socialtic.org)

Juan Garnica - Datasketch (juangarnica@datasketch.co)



Abrelatam LGBTQ+

WhatsApp group

